

# HUNTER FL 22 - hliníková rohož

Rohož se sníženou hořlavostí vhodná pro chráněné únikové cesty.




Do hliníkových profilů jsou fixovány nehořlavé gumové, kartáčové nebo textilní násady.

Díky elegantnímu vzhledu, variabilitě násad a několika různým výškám se u zákazníků těší velké oblibě. Základem jsou hliníkové profily propojené nerezovým lankem a navzájem oddělené pryžovými mezikroužky, což umožňuje snadné stáčení při úklidu. Do těchto profilů jsou fixovány gumové, kartáčové nebo textilní násady, které lze libovolně kombinovat. Gumové a kartáčové zajišťují odstranění hrubých nečistot, textilní zachycují vlhkost a drobné nečistoty. Tři rozdílné výšky a různá provedení nabízejí celou řadu variant pro potřeby každého vstupního prostoru. Rohože je možné upravit do jednoduchých atypických tvarů.



## Vstupní rohože / Textilní rohože

- na hrubé i jemné nečistoty, k zachycení vlhkosti
- použití v exteriéru a interiéru

<b>Materiál:</b>	hliníkové profily propojené nerez. lankem, oddělené pryžovými mezikroužky		
<b>Celková výška:</b>	± 22 mm		
<b>Rozměry:</b>	zakázková výroba dle přání zákazníka		
<b>Provedení:</b>	<b>guma</b>	<b>kartáč</b>	<b>textil</b>
<b>Barva:</b>	černá	černá	černá, hnědá
<b>Reakce na oheň:</b> dle EN 13501-1			
<b>Celková váha:</b>	± 18,30 kg/m <sup>2</sup>	± 18,50 kg/m <sup>2</sup>	± 15,80 kg/m <sup>2</sup>
<b>Uložení:</b>	zapustit do otvoru osazeného zápustným rámem MASIV nebo 25x25x3 mm na povrch podlahy v nášlapném rámu MASIV		
<b>Údržba:</b>	povrch rohože luxovat, po srolování vymést nebo vyluxovat prostor pod rohoží		

